

Förutsättning

Innan du följer instruktionerna i detta dokument måste du först ha genomfört **steg 1–7** i huvudguiden *Installation av mellanliggande certifikat*.

När steg 1–7 är slutförda fortsätter du här för att installera rotcertifikatet **SITHS e-id Root CA v2**.

Klicka på Certifikatssökväg och markera SITHS e-id Root CA V2 och sedan Visa certifikat




Välj Installera certifikat



Välj Aktuell användare



←  Guiden Importera certifikat

Välkommen till guiden Importera certifikat

Den här guiden hjälper dig att kopiera certifikat, listor över betrodda certifikat och listor över återkallade certifikat från din hårddisk till ett certifikatarkiv.

Ett certifikat, som utfärdas av en certifikatutfärdare, bekräftar din identitet och innehåller information som används för att skydda data eller för att etablera säkra nätverksanslutningar. Ett certifikatarkiv är ett systemområde där certifikat förvaras.

Plats

Aktuell användare

Lokal dator


Klicka på Nästa om du vill fortsätta.

Nästa

Avbryt

Välj placera alla certifikat i nedanstående arkiv och klicka på bläddra.

Välj sedan Betrodda rotcertifikatsutfärdare

←  Guiden Importera certifikat

Certifikatarkiv

Ett certifikatarkiv är ett systemområde där certifikat förvaras

Ett certifikatarkiv kan väljas automatiskt, eller så kan du ange

- Välj certifikatarkiv automatiskt utifrån certifikattyp
- Placera alla certifikat i nedanstående arkiv

Certifikatarkiv:

Bläddra...

Välj certifikatarkiv ✕


Välj det certifikatarkiv som du vill använda.

- Personliga
- Betrodda rotcertifikatsutfärdare**
- Förtroende för företag
- Mellanliggande certifikatsutfärdare
- Betrodda utgivare
- Icke betrodda certifikat
- Tredjeparts rotcertifikatsutfärdare

Visa fysiska arkiv

Välj nästa



←  Guiden Importera certifikat

Certifikatarkiv

Ett certifikatarkiv är ett systemområde där certifikat förvaras.

Ett certifikatarkiv kan väljas automatiskt, eller så kan du ange en plats för certifikatet.

- Välj certifikatarkiv automatiskt utifrån certifikattyp
- Placera alla certifikat i nedanstående arkiv

Certifikatarkiv:

Betrodda rotcertifikatutfärdare


Bläddra...

Nästa

Avbryt

Välj slutför



←  Guiden Importera certifikat

Slutför guiden Importera certifikat

Tryck på Slutför när du vill importera certifikatet.

Du har valt följande inställningar:

Certifikatarkivet valt av användaren	Betrodda rotcertifikatutfärdare
Innehåll	Certifikat

Slutför

Avbryt

Välj JA

Säkerhetsvarning



Du kommer nu att installera ett certifikat från en certifikatutfärdare som uppger att den representerar:

SITHS e-id Root CA v2

Det går inte att kontrollera om certifikatet verkligen kommer från "SITHS e-id Root CA v2". Du bör kontrollera dess ursprung genom att kontakta "SITHS e-id Root CA v2". Använd följande nummer:

Tumavtryck (sha1): 3C6927CD 0668774D 497B0E37 0BB9DC7B 7558C235

Varning!

Om du installerar det här rotcertifikatet kommer alla certifikat som utfärdas av den här certifikatutfärdaren att bli betrodda. Installation av ett certifikat med ett obekräftat tumavtryck är en säkerhetsrisk. Klicka på Ja för att godkänna den här risken.

Vill du fortsätta med installationen av det här certifikatet?

Ja

Nej

Välj OK och starta om datorn

Guiden Importera certifikat



Importen lyckades.

OK